

2024年 10月 08日

荷主各位

マースクAS
カスタマーエクスペリエンス

【輸出】HS Code ご提出に関するご案内(2)

拝啓 貴社益々ご清祥のこととお喜び申し上げます。
平素は格別のご高配を賜り、厚く御礼申し上げます。

既報の通り、弊社では国際輸送をより円滑に推進することを目的とし、運用開始2023年1月15日から全てのシップメントに6桁のHS Code (以下、HS6コード) のご提出をお願いしております。
この度、あらためてご提出方法についてご案内申し上げます。 SHIPPING インストラクションにHS6コードのご記入がない場合はBL作成を中断させていただきますのでご注意ください。

本件につきましてご不明な点がございましたら、輸出カスタマーエクスペリエンスまでお問い合わせ下さい。

敬具

記

- 【ご提出方法】 1) マースク eコマースサイト Maersk.com Shipping Instruction
2) INTTRA Shipping Instruction
3) NACCS ACL

1) マースク eコマースサイト Maersk.com Shipping Instruction 機能をご利用の場合

(A)BL面上にHS6コードを記載したくない場合

Cargo and VGM画面のHS code欄へ代表のHS6コード1つをご入力ください

BoL: [] 書類 [] 当事者 [] 支払人 [] 貨物およびVGM [] 確認

貨物の詳細

品名の入力

ブックイングした積み荷: Autoparts, car parts, vehicle parts, motorcycle parts, bicycle parts, new

パッケージの種類	品目 (HS) コード	NCM-ブラジル
1	<input type="text"/>	<input type="text"/>

NCM (HS コード 4 桁) は、説明欄と照合済み
ファレンスの更新が必要です。複数の参照をカ
ンマ区切りでアップデートしてください (例:
1234, 2345, 3456)

(B) BL面上にHS6コードを記載したい場合

Cargo Description欄にご入力ください

品名

代理店住所、フリータイム、輸送中または積み替えの条項をここに入力しないでください。入力には、次をご使用ください：[ドキュメントページ](#) 現地の通関規制では、最初の2行以内に実際の貨物の説明が必要です。
ドラフトを有効にするために、ここに入力された条項の検証が弊社により行われることはありません。

HS CODE: 123456

2) INTRA Shipping Instruction をご利用の場合**(A)BL面上にHS6コードを記載したくない場合**

Particulars項目のHS Code欄へ代表のHS6コード1つをご入力ください

Particulars

I'm shipping only one cargo in this shipment

Container 1	Cargo 1
*Container Number Enter Number...	*Package Count/Type (Outermost) Enter Count... Enter Type...
*Container Type Enter Type...	Print on B/L as Enter B/L Package Name...
<input type="button" value="Add Reefer Settings"/>	HS Code HS6コード
Container Supplier Carrier Supplied	Schedule B Number Enter Number...
Container Tare Weight	*Cargo Description Enter Cargo Description...

(B) BL面上にHS6コードを記載したい場合

Cargo Description欄にご入力ください

*Cargo Description

HS CODE : 123456

3) NACCS ACL01 をご利用の場合

(A) BL面上にHS6コードを記載したくない場合

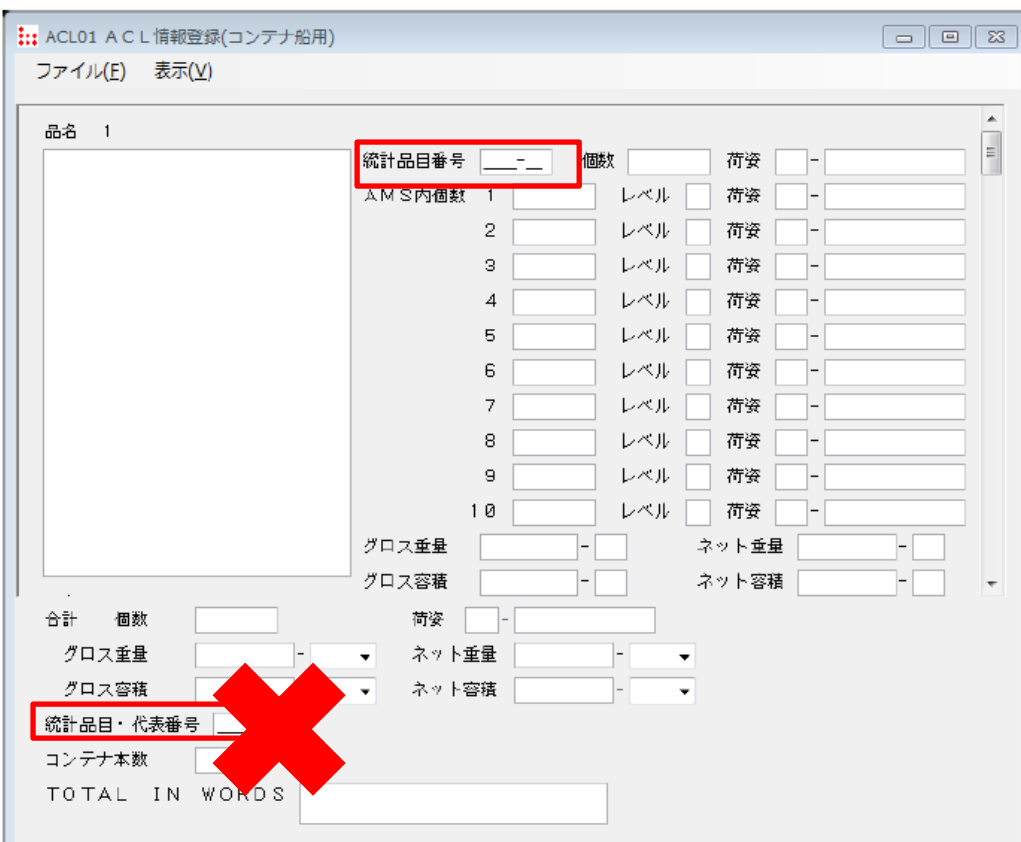
画面番号106「記事欄」へ代表のHS6コード1つをご入力ください



運賃支払地 1 [] - [] - []
 2 [] - [] - []
 B/L発行地 [] - []
 FAX番号 1 [] 2 [] 3 []
 荷主連絡先
 メールアドレス []
 インボイス番号 [] 荷主セクションコード []
 Ref No. [] 荷主伝送先コード []
 Order No. [] L/C No. []
 貨物種類 []
 記事
 HS CODE : 123456

(B) BL面上にHS6コードを記載したい場合

品名欄にご入力ください。「統計品目・代表番号欄」はご利用いただけません。



ACL01 A C L 情報登録(コンテナ船用)
 ファイル(E) 表示(V)
 品名 1
 統計品目番号 [] 個数 [] 荷姿 [] - []
 AMS内個数 1 [] レベル [] 荷姿 [] - []
 2 [] レベル [] 荷姿 [] - []
 3 [] レベル [] 荷姿 [] - []
 4 [] レベル [] 荷姿 [] - []
 5 [] レベル [] 荷姿 [] - []
 6 [] レベル [] 荷姿 [] - []
 7 [] レベル [] 荷姿 [] - []
 8 [] レベル [] 荷姿 [] - []
 9 [] レベル [] 荷姿 [] - []
 10 [] レベル [] 荷姿 [] - []
 グロス重量 [] - [] ネット重量 [] - []
 グロス容積 [] - [] ネット容積 [] - []
 合計 個数 [] 荷姿 [] - []
 グロス重量 [] - [] ネット重量 [] - []
 グロス容積 [] - [] ネット容積 [] - []
 統計品目・代表番号 []
 コンテナ本数 []
 TOTAL IN WORDS []

荷主各位

マースクAS
カスタマーエクスペリエンス**【輸出】HS Code ご提出に関するご案内**

拝啓 貴社益々ご清祥のこととお喜び申し上げます。
平素は格別のご高配を賜り、厚く御礼申し上げます。

さて、この度、弊社では国際輸送をより円滑に推進することを目的とし、全てのシippメントへ6桁のHS Code (以下HS6コード)のご提出をお願いすることとなりましたのでご案内申し上げます。

運用開始2023年1月15日以降にHS6コードのご提出がない場合はBL作成が中断となりますのでご注意ください。

なお、輸入国税関からの要請により先行してHS Codeのご提出をお願いしている地域は本件にかかわらず現行のプロセスに則ります。

お客様には大変ご面倒をお掛けいたしますが、下記をご参照のうえご手配くださいますようお願い申し上げます。

本件につきましてご不明な点がございましたら、輸出カスタマーエクスペリエンスまでお問い合わせ下さい。

敬具

記

【移行期間】

2022年10月1日 ~2023年 1月14日 シッピングインストラクションご提出分

- HS6コードのご提出がない場合でもBL作成は中断いたしません
- HS6コードの記載がない場合は別途確認メールを送付させていただきますので確認のうえメールに記載のアドレスへご返信ください

【正式運用開始日】

2023年1月15日 以降シッピングインストラクションご提出分より

- HS6コードのご提出がない場合はBL作成が中断します
- HS6コードの記載がない場合は別途確認メールを送付させていただきますので確認のうえメールに記載のアドレスへご返信ください

【対象】

全てのシippメント

- 輸入国税関からの要請により先行してHS Codeのご提出をお願いしている地域は現行のプロセスに則ります
- 各国のルールにつきましては弊社ウェブサイトの輸出ガイド(国別ガイド)よりご確認ください

【ご提出方法】

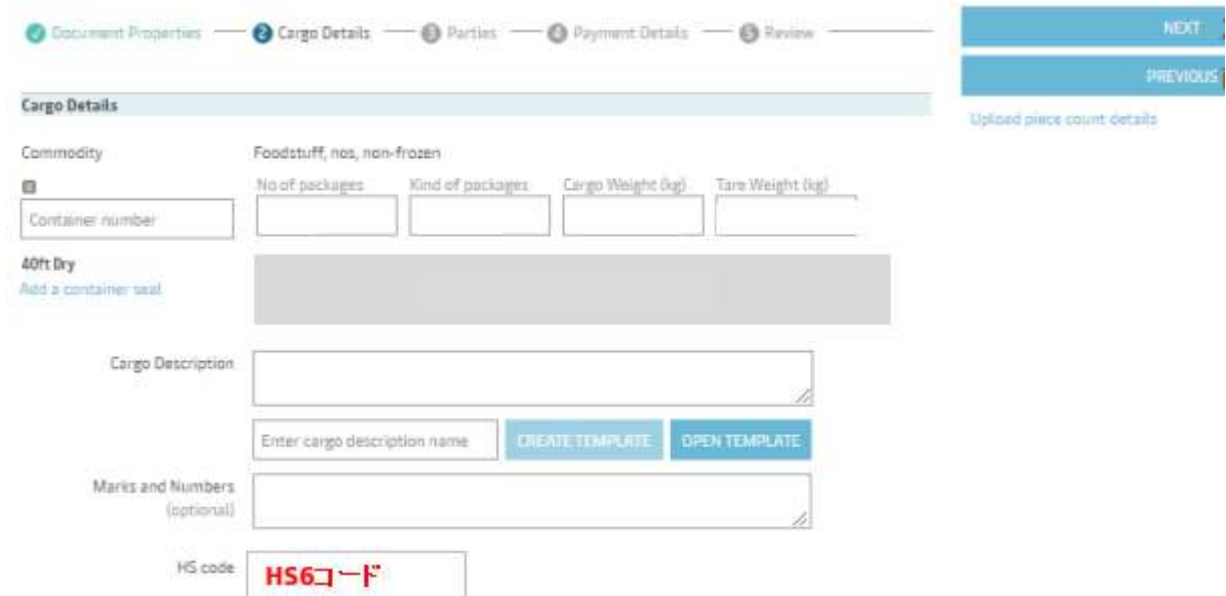
- 1) マースク eコマースサイト Maersk.com Self Service portal
- 2) INTTRA Shipping Instruction
- 3) NACCS ACL01

1) マースク eコマースサイト Maersk.com Self Service portal をご利用の場合

Cargo Details画面のHS code欄へ代表のHS6コード1つをご入力ください

こちらにご入力いただいたコードは船社マニフェスト用に使用されBL面上への記載はありません

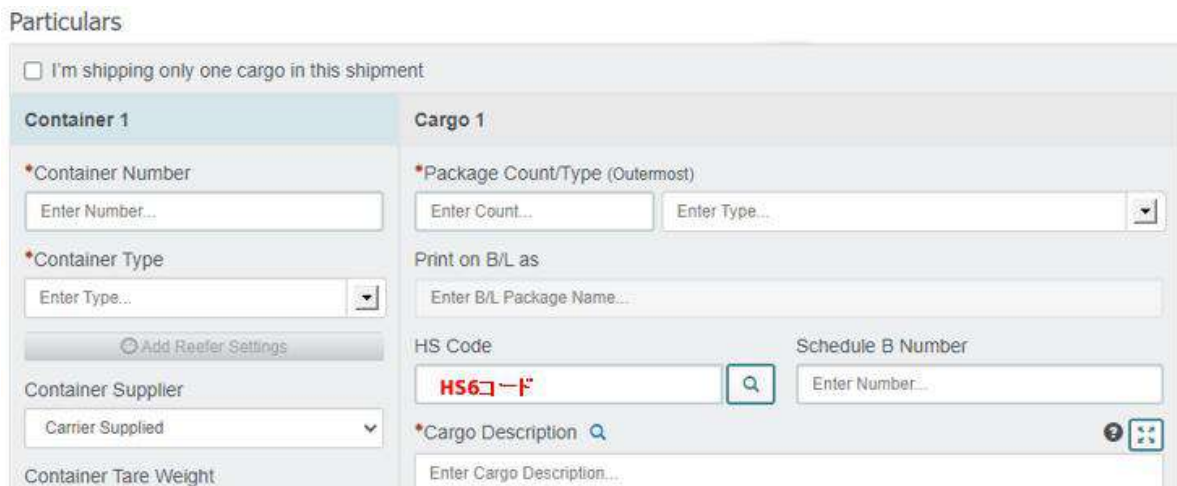
なお、BL面上にHS6コードを記載したい場合はCargo Description欄にご入力ください


2) INTRA Shipping Instruction をご利用の場合

Particulars項目のHS Code欄へ代表のHS6コード1つをご入力ください

こちらにご入力いただいたコードは船社マニフェスト用に使用されBL面上への記載はありません

なお、BL面上にHS6コードを記載したい場合はCargo Description欄にご入力ください



3) NACCS ACL01 をご利用の場合

画面番号106「記事欄」へ代表のHS6コード1つをご入力ください

こちらにご入力いただいたコードは船社マニフェスト用に使用されBL面上への記載はありません

なお、BL面上にHS6コードを記載したい場合は品名欄にご入力ください

「統計品目・代表番号欄」はご利用いただけません

合計 個数	<input type="text"/>	荷姿	<input type="text"/> - <input type="text"/>
グロス重量	<input type="text"/> - <input type="text"/> <input type="checkbox"/>	ネット重量	<input type="text"/> - <input type="text"/> <input type="checkbox"/>
グロス容積	<input type="text"/> - <input type="text"/> <input type="checkbox"/>	ネット容積	<input type="text"/> - <input type="text"/> <input type="checkbox"/>
統計品目・代表番号	<input type="text"/>		
コンテナ本数	<input type="text"/>		
TOTAL IN WORDS	<input type="text"/>		
運賃支払地 1	<input type="text"/> - <input type="text"/> - <input type="checkbox"/>		
2	<input type="text"/> - <input type="text"/> - <input type="checkbox"/>		
B/L発行地	<input type="text"/> - <input type="text"/>		
FAX番号 1	<input type="text"/>	2	<input type="text"/>
		3	<input type="text"/>
荷主連絡先 メールアドレス	<input type="text"/>		
インボイス番号	<input type="text"/>	荷主セクションコード	<input type="text"/>
Ref No.	<input type="text"/>	荷主伝送先コード	<input type="text"/>
Order No.	<input type="text"/>	L/C No.	<input type="text"/>
貨物種類	<input type="text"/>		
記事	<div style="border: 1px solid black; padding: 5px; min-height: 100px;"> <p style="color: red; margin: 0;">HS6コード</p> </div>		

以上

21/Sept/2022

6 Digit HS-Code Mandatory for all Global Cargo

Dear Customer,

There has been an increasing focus on the accurate commodity classification under which many Customs authorities are marking Harmonised Commodity Code mandatory in the Customs Manifest declaration. Maersk will be implementing a policy to collect these 6 digit Harmonized System (HS) Codes as published by World Customs Organisation (WCO) as part of the shipping Instructions for all global cargo movements. This is to ensure Maersk and it's Customers are compliant on providing accurate commodity information right first time to Customs authorities.

We will implement our policies in two phases:

1st October 2022: An e-mail will be sent out reminding you of the need for the missing information in case not submitted via the shipping instructions.

15th January 2023: Shipping Instructions received missing or with an incomplete 6-Digit HS code will not be processed. An e-mail will be sent requesting for the information to be provided until when a draft bill of lading will not be available.

This policy will be applicable for all Global Export, transshipment and Import cargo movements with Maersk.

How to Submit HS Code in Shipping Instructions on Maersk.com

When you are submitting your Shipping Instructions online via Maersk.com, please input the 6-digit HS Code in the dedicated field provided field in the Cargo Description section.

In case of multiple HS codes all the codes need to be listed out in the cargo description field

New shipping instruction journey

Description of the goods in the shipment

Booked commodity: Computers, computer parts, new

Kind of packages

PKGS

HS Code

in

Cargo description

Please do not enter agent address, free time, in-transit or transshipment clauses here - use the [Document page](#)
To enable your instant draft bill, we will not be validating these clauses entered here.

Your description goes here...

Enter a name for your template

CREATE TEMPLATE

OPEN TEMPLATES

Marks & Numbers

Your description goes here...

Old shipping instruction / SSP Journey

Cargo Description	<input type="text"/>
Marks and Numbers (optional)	<input type="text"/>
HS code	<input type="text"/>

How to Submit HS Code in Shipping Instructions submitted via INTTRA

Please use the existing dedicated field for HS Codes on INTTRA to submit this information.

Container 1	Cargo 1
*Container Number <input type="text"/>	*Package Count/Type (Outermost) <input type="text"/> <input type="text"/>
*Container Type <input type="text"/>	Print on B/L as <input type="text"/>
<input type="button" value="Add Reefer Settings"/>	HS Code <input type="text"/> <input type="button" value="Q"/>
Container Supplier <input type="text"/>	Schedule B Number <input type="text"/>
Container Tare Weight <input type="text"/> <input type="text"/>	*Cargo Description <input type="button" value="Q"/> <input type="text"/>
Wood Declaration <input type="text"/>	<input type="button" value="Add to Favorites"/>
Carrier Seal Number(s) (Up to 5, comma-separated) <input type="text"/>	NCM Code(s) 640411
Shipper Seal Number(s) (Up to 5, comma-separated)	Marks & Numbers <input type="button" value="Q"/> <input type="text"/>

How to Submit HS code in Shipping Instructions submitted via EDI

Please use the existing dedicated field for HS Codes on EDI to submit this information.

Yours sincerely,
Maersk