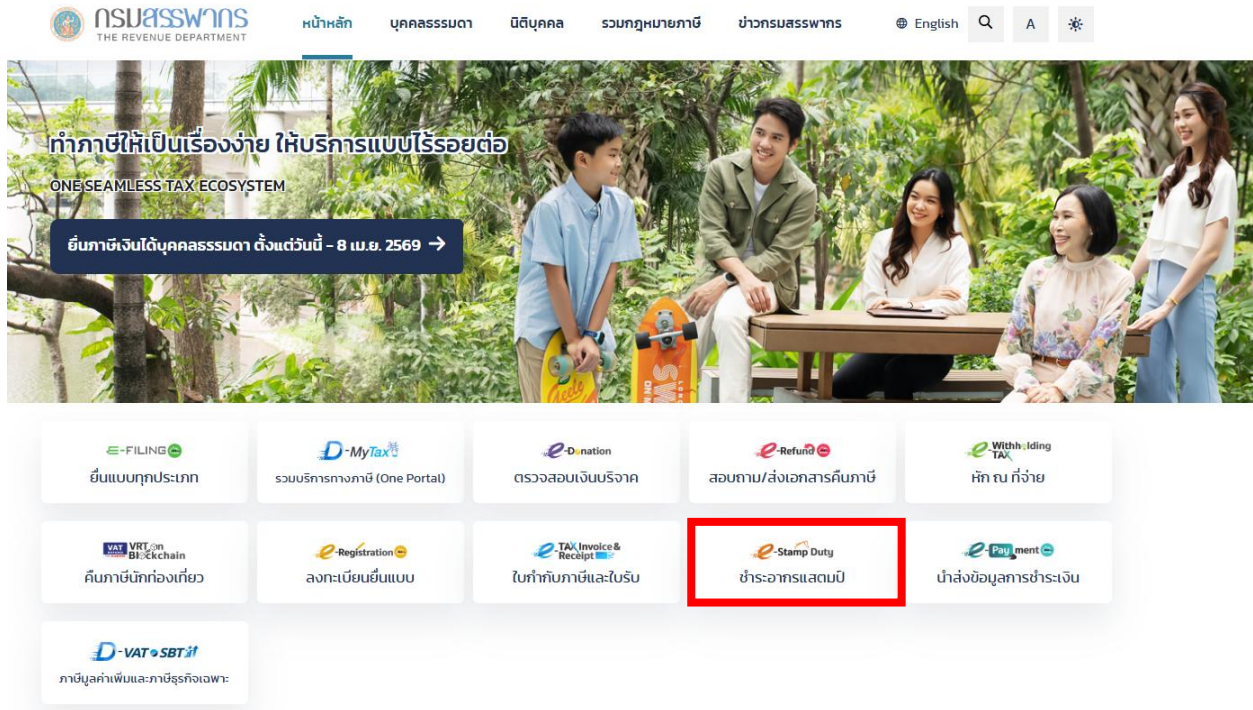
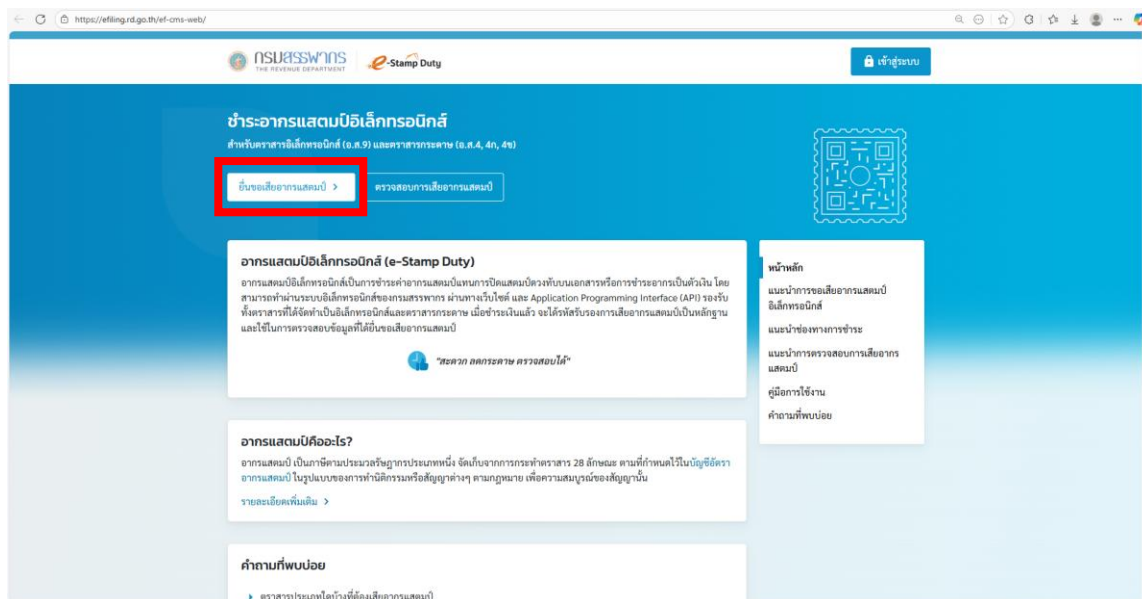


วิธีชำระอากรแสตมป์อิเล็กทรอนิกส์ (e-Stamp)



1. เข้าไปที่เว็บไซต์ <https://www.rd.go.th/272.html> หรือ <https://efiling.rd.go.th/ef-cms-web/> เลือก ชำระอากรแสตมป์



2. เลือก ยื่นขอเสียอากรแสตมป์





3. เข้าสู่ระบบ




เข้าสู่ระบบ

เข้าสู่ระบบด้วย Digital ID

 [เข้าสู่ระบบด้วย ThaID](#)

 [เข้าสู่ระบบด้วยแอปเป๋าตัง](#)

 [เข้าสู่ระบบด้วยแอปธนาคาร](#)

สำหรับบุคคลธรรมดา เข้าสู่ระบบด้วย Digital ID เพื่อใช้บริการระบบ ได้สะดวกและปลอดภัยยิ่งขึ้น

[รายละเอียดเพิ่มเติม](#) [Digital ID คืออะไร](#)


เข้าสู่ระบบด้วย RD ID

เลขประจำตัวผู้เสียภาษีอากร หรือ ชื่อผู้ใช้งาน

เลขประจำตัวผู้เสียภาษีอากร หรือ ชื่อผู้ใช้งาน


รหัสผ่าน ลืมรหัสผ่าน

ใส่รหัสผ่าน 👁


 [เข้าสู่ระบบ](#)

[ไม่มีบัญชี?](#) [สมัครสมาชิก](#)

หรือ

 [เข้าสู่ระบบด้วย Tax SSO](#)

4. เลือกยื่นแบบสำหรับตราสารอิเล็กทรอนิกส์ (อ.ศ.9)



ยื่นแบบชำระภาษีตรวจสอบผลการเสียอากรแสดมป์

ยื่นขอเสียอากรแสดมป์อิเล็กทรอนิกส์

อ.ศ. 9

สำหรับตราสารอิเล็กทรอนิกส์

ตราสารอิเล็กทรอนิกส์ คือ ตราสารแห่งบัญชีอัตราแสดมป์ ที่จัดทำข้อความ จัดเก็บ ส่งต่อ เป็นข้อมูลอิเล็กทรอนิกส์ ตามกฎหมายว่าด้วยธุรกรรมทางอิเล็กทรอนิกส์ ตัวอย่างเช่น สัญญาอิเล็กทรอนิกส์โดยมีการลงมือชื่ออิเล็กทรอนิกส์, มอบอำนาจอิเล็กทรอนิกส์โดยมีการลงมือชื่ออิเล็กทรอนิกส์ และเช็คอิเล็กทรอนิกส์ เป็นต้น

[ยื่นแบบ](#)

อ.ศ. 4, 4ก, 4ข

สำหรับตราสารกระดาษ

ตราสารกระดาษ คือ ตราสารแห่งบัญชีอัตราแสดมป์ที่มีลักษณะเป็นเอกสารกระดาษ เป็นเอกสารที่แสดงสิทธิหรือ ข้อมูลที่ตามกฎหมาย ตัวอย่างเช่น สัญญาที่จัดทำเป็นกระดาษที่มีการลงลายมือชื่อบนกระดาษ, มอบอำนาจโดยมีการลงลายมือชื่อบนกระดาษ และเช็คแบบกระดาษ เป็นต้น

[ยื่นแบบ](#)

ตราสารอิเล็กทรอนิกส์และตราสารกระดาษ ต่างกันอย่างไร

ตราสารอิเล็กทรอนิกส์และตราสารกระดาษนั้น ต่างกันในรูปแบบเอกสารที่จัดทำขึ้น ดังนี้

- ตราสารอิเล็กทรอนิกส์ คือ เอกสารที่จัดทำขึ้นเป็นข้อมูลอิเล็กทรอนิกส์ตามพระราชบัญญัติว่าด้วยธุรกรรมทางอิเล็กทรอนิกส์ โดยเอกสารจะอยู่ในรูปแบบไฟล์ข้อมูลดิจิทัล และใช้การลงมือชื่ออิเล็กทรอนิกส์
- ตราสารกระดาษ คือ เอกสารที่จัดทำขึ้นเป็นรูปแบบกระดาษ การลงนามในเอกสารจะต้องมีการลงลายมือชื่อบนกระดาษ

5. เช็คข้อมูลผู้ขอเสียอากรแสตมป์ (ข้อมูลฝั่งลูกค้า) ให้ถูกต้อง

กรมสรรพากร THE REVENUE DEPARTMENT | Stamp Duty

ยื่นแบบ | ชำระภาษี | ตรวจสอบผลการเสียอากรแสตมป์

แบบขอเสียอากรแสตมป์เป็นตัวแทนสำหรับตราสารอิเล็กทรอนิกส์ อ.ส.9

1 ข้อมูลทั่วไป | 2 ข้อมูลการคำนวณอากร | 3 สรุปรายการอากรแสตมป์ | 4 ยื่นชำระยื่นแบบ

ข้อมูลผู้ขอเสียอากรแสตมป์

ชื่อ	
เลขประจำตัวผู้เสียภาษี	
ประเภทสาขา	ภาษีมูลค่าเพิ่ม
สาขาที่	0
สถานที่ติดต่อ	
เบอร์โทร	-

[ปรับปรุงข้อมูล](#)

ปรับปรุงข้อมูลล่าสุด ณ วันที่ 13/01/2026 10:41

[ถัดไป](#) | [กลับไปหน้าหลัก](#) | [ยื่นเพิ่มเติม](#)

6. กรอกรข้อมูลตามด้านล่าง

- ลักษณะแห่งตราสาร: ตราสาร 21 ตัวแทน
- ผู้ขอเสียอากรแสตมป์ในฐานะ: ตัวการ
- หมายเลขอ้างอิงตราสารอิเล็กทรอนิกส์: ลูกค้าสามารถใส่เครื่องหมาย “ - ”
- สัญญาเลขที่: ลูกค้าสามารถใส่เครื่องหมาย “ - ”
- วันที่ทำสัญญา: ใส่วันที่เดียวกับใน Consent Letter
- วัน เดือน ปี ที่เริ่มต้นสัญญา: ใส่วันที่เดียวกับวันที่เริ่มต้นสัญญาใน Consent Letter
- วัน เดือน ปี ที่สิ้นสุดสัญญา: ใส่วันที่เดียวกับวันที่สิ้นสุดสัญญาใน Consent Letter

แบบขอเสียากรแสดมปีเป็นตัวเงินสำหรับตราสารอิเล็กทรอนิกส์ อ.ส.9

1 ข้อมูลทั่วไป

2 ข้อมูลการคำนวณอากร

3 สรุปรายการอากรแสดมปี

4 ยืนยันการยื่นแบบ

ลักษณะตราสาร

ลักษณะแห่งตราสาร * ตราสาร 21 ตัวแทน x

ผู้ขอเสียากรแสดมปี ในฐานะ * ตัวการ x

รายละเอียดเกี่ยวกับสัญญา

หมายเลขอ้างอิงตราสารอิเล็กทรอนิกส์ * -

สัญญาเลขที่ -

วันที่ทำสัญญา * วว/ตด/ปปปป (พ.ศ.) ๑

วัน เดือน ปี ที่เริ่มต้นสัญญา * วว/ตด/ปปปป (พ.ศ.) ๑

วัน เดือน ปี ที่สิ้นสุดสัญญา วว/ตด/ปปปป (พ.ศ.)

กรณีตราสารจัดทำขึ้นในต่างประเทศ และนำเข้ามาในประเทศไทย

7. ใส่รายละเอียดเกี่ยวกับตราสาร

- รายละเอียดการกระทำการแทน: ตัวแทนหักและนำส่งภาษีหัก ณ ที่จ่าย

- เงื่อนไขการกระทำการแทน: เลือก “มอบอำนาจทั่วไป”

ระบบจะทำการคำนวณค่าอากรแสดมปี 30 บาทขึ้นมาให้

รายละเอียดเกี่ยวกับตราสาร

รายละเอียดการกระทำการแทน * ตัวแทนหักและนำส่งภาษีหัก ณ ที่จ่าย 34/10000

เงื่อนไขการกระทำการแทน * มอบอำนาจทั่วไป x

ค่าอากรแสดมปี (30 บาท ต่อ 1 ฉบับ) 30.00

รวมค่าอากรแสดมปี 30.00 บาท

8. ใส่รายละเอียดข้อมูลคู่สัญญา (ตัวแทน) ตามด้านล่าง

- ประเภทของคู่สัญญา: เลือก “นิติบุคคล”
- สถานที่ตั้ง: เลือก “อยู่ในประเทศไทย”
- เลขประจำตัวผู้เสียภาษีอากร: 0-9930-00328-49-3
- สาขา: เลือก “สำนักงานใหญ่/ไม่มีสาขา”
- คำนำหน้าชื่อ: เลือก “บริษัท”
- ชื่อ: เมอส์ก เอเอส โดย บริษัท เมอส์ก โลว์ (ไทยแลนด์) จำกัด ะกระทำกรแทน
- ที่อยู่: เลขที่ 1 ถนนสาทรใต้ แขวงยานนาวา เขตสาทร กรุงเทพฯ 10120

ข้อมูลคู่สัญญา (ตัวแทน)

ประเภทของคู่สัญญา *

กรณีเป็นบุคคลธรรมดา กรณีเป็นนิติบุคคล

สถานที่ตั้ง *

อยู่ในประเทศไทย อยู่ในต่างประเทศ

เลขประจำตัวผู้เสียภาษีอากร * ประเภทสาขา * เลขที่สาขา

0-9930-00328-49-3 สำนักงานใหญ่/ไม่มีสาขา x

คำนำหน้าชื่อ * ชื่อ *

บริษัท x เมอส์ก เอเอส โดย บริษัท เมอส์ก โลว์ (ไทยแลนด์) จำกัด ะกระทำกรแทน

ที่อยู่

อาคาร ห้องเลขที่ ชั้นที่ หมู่บ้าน เลขที่ *

หมู่ที่ ตรอก/ซอย แยก ถนน

สาทรใต้

จังหวัด * อำเภอ/เขต * ตำบล/แขวง * รหัสไปรษณีย์ *

กรุงเทพมหานคร x สาทร x ยานนาวา x 10120 x

9. กดถัดไป แล้วระบบจะขึ้นหน้าสรุปรายการอากรแสดมปีให้

แบบขอเสียอากรแสดมปีเป็นตัวแทนสำหรับตราสารอิเล็กทรอนิกส์ อ.ส.9

✓ ข้อมูลทั่วไป

✓ ข้อมูลการคำนวณอากร

3 สรุปรายการอากรแสดมปี

4 ยืนยันการยื่นแบบ

สรุปรายการอากรแสดมปี

รายละเอียดการยื่นแบบ

ลักษณะแห่งตราสาร	ตราสาร 21 ตัวแทน
ผู้ขอเสียอากรแสดมปีในฐานะ	ตัวการ
ลำดับการยื่นแบบ	ยื่นปกติ
จำนวนเงินค่าอากรแสดมปี	30.00 บาท
รวมจำนวนเงินค่าอากรแสดมปี	30.00 บาท

รายการที่ต้องชำระ

จำนวนเงินที่ต้องชำระทั้งสิ้น	30.00 บาท
ต้องชำระภายในวันที่	28 มกราคม 2569

10. กดถัดไป แล้วจะไปเจอหน้าตรวจสอบและยืนยันการยื่นแบบ หากตรวจสอบข้อมูลถูกต้องแล้วให้กด “ยืนยันการยื่นแบบ” หลังจากนั้นค่อยชำระเงินตามขั้นตอนของระบบ ชำระเสร็จแล้วอย่าลืมตรวจสอบการเสียอากรแสดมปีและดาวน์โหลด/พิมพ์ใบเสร็จรับเงิน เพื่อเป็นหลักฐาน

ตรวจสอบและยืนยันการยื่นแบบ



แบบขอเสียอากรแสดมปีเป็นตัวแทน
สำหรับตราสารอิเล็กทรอนิกส์

อ.ส.9

(1) ยื่นปกติ (2) ยื่นเกินวันครบคืน
 (1) ยื่นภายในกำหนดเวลา (2) ยื่นเกินกำหนดเวลา

ชื่อผู้เสียอากร: ██████████

ในฐานะ: ตัวการ

เลขประจำตัวผู้เสียอากร: ██████████ สาขา: 0

ที่อยู่อากร: ██████████ ตำบล: ██████████ อำเภอ: ██████████ จังหวัด: ██████████ รหัสไปรษณีย์: ██████████

ชื่อผู้สัญญา: บริษัท แม็คคัส แอสเสท โกลบอล จำกัด (มหาชน) สำนักงาน กรุงเทพมหานคร

เลขประจำตัวผู้เสียอากร: 0 9 9 3 0 0 0 3 2 8 4 9 3 สาขา: 1

ที่อยู่อากร: ██████████ ตำบล: ██████████ อำเภอ: ██████████ จังหวัด: กรุงเทพมหานคร รหัสไปรษณีย์: 1 0 1 2 0

รายละเอียดเกี่ยวกับสัญญา/ตราสาร

สัญญา/ตราสาร: ██████████ ฉบับที่: ██████████

วัน เดือน ปี ที่เริ่มสัญญา/ตราสาร: ██████████

วัน เดือน ปี ที่สิ้นสุดสัญญา/ตราสาร: ██████████

หมายเลขอ้างอิงตราสารอิเล็กทรอนิกส์: ██████████

หมายเลขอ้างอิงตราสารอิเล็กทรอนิกส์เดิม (กรณียื่นเพิ่มเติม): ██████████

วันที่มีสิทธิอากรอิเล็กทรอนิกส์ครบถ้วนในการระดมทุนจำนวนเงินรวม(บาท): ██████████

ตราสารตามบัญชีรายการแสดมปี: ตราสาร 21 ตัวแทน

มูลค่าในตราสาร (ไม่รวมภาษีมูลค่าเพิ่ม): ██████████

รายการคำนวณเงินที่ต้องชำระ	จำนวนเงิน
1. จำนวนเงินค่าอากรแสดมปี	30.00
2. เงินเพิ่มอากร	-
3. รวมจำนวนเงินค่าอากรแสดมปี และเงินเพิ่มอากร (1. + 2.)	30.00

รายละเอียดเกี่ยวกับสัญญา/ตราสารเพิ่มเติม (ถ้ามี)



ใบเสร็จรับเงิน

หน่วยรับชำระ: กองบริหารการคลังและรายได้ กรมสรรพากร

วันชำระเงิน/วันนำส่ง 12/01/2569

ผู้ชำระภาษีอากร

เดือน/ปีภาษี 2569

เลขประจำตัวผู้เสียภาษีอากร/เลขประจำตัวประชาชน

ประเภทการชำระ: ออกรแสตมป์

หมายเลขอ้างอิงการยื่นแบบ	เลขที่ใบเสร็จรับเงิน	จำนวนเงิน (บาท)
		*****30.00
จำนวนเงินเป็นตัวอักษร (สามสิบบาทถ้วน)		30.00

จ.ส.9



Digitally Signed
By the Revenue Department (EPA)
Date :2026-01-12 17:09:33

ผู้รับเงิน

นางสาวนิชาภา วงศ์ศิริฤกษ์กุล

(นางสาวนิชาภา วงศ์ศิริฤกษ์กุล)

ผู้อำนวยการกองบริหารการคลังและรายได้/ผู้รับมอบอำนาจ

