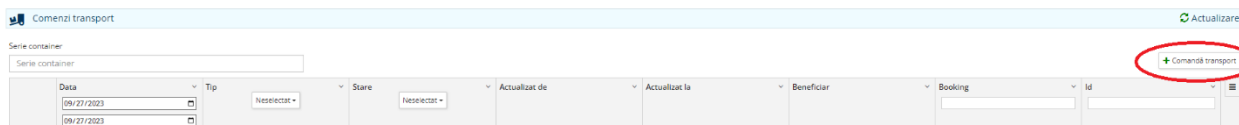


Procedura plasare comenzi transport MAERSK

1. Clientul acceseaza platforma online folosind linkul urmatoar, cu user si parola stabilite
<http://89.43.139.185:8080/operatori/containers>
2. Se acceseaza fereastra de "Comenzi Transport" cu click pe pictograma incercuita




3. Se adauga o comanda noua de transport cu click pe casuta cu text "+ Comanda transport", din dreapta ferestrei



4. In fereastra urmatoare se completeaza dupa cum urmeaza:
 - a. Tip comanda – Import / Tranzit / dupa caz, din optiunile Drop-Down
 - i. Import = Import Final Agiea – se livreaza cu Declaratie vamala de import
 - ii. Tranzit = Deschidere Tranzit in Agiea – Se livreaza cu T1 care se inchide intr-un alt birou vamal
 - b. Beneficiar reprezinta consignee-ul din BL. Pentru situatiile in care operatorul este altul decat beneficiarul, este nevoie ca operatorul (cel care plaseaza comanda) sa aiba incarcata in platforma imputernicire din partea beneficiarului, urmand ca factura de transport sa fie emisa catre operator
 - c. Tip Transport – National / Local / Rail
 - i. National = Transport Auto
 - ii. Local = Transport Auto in interiorul portului – Zona libera Constanta Sud Agiea
 - iii. RAIL = Transport Multimodal, Preluare pe tren din Agiea pana in terminalul Chitila, livrare pe auto din terminal Chitila pana la destinatie si retur container gol pe tren, din Chitila in Agiea.
 - d. Booking reprezinta numarul de booking aferent containerului pentru care se plaseaza comanda de transport.

Se finalizeaza operatiunea apasand butonul Salvare din deapta sus a ferestrei



5. Se apasa butonul Adaugare Container

Tip comandă *	Import	
Beneficiar *	ALTUL	
Tip transport *	National	
Booking *	123456789	
<input type="button" value="Adăugare container"/>		
Serie container	Marfă	Valoare cursă

6. In noua fereastra se completeaza cu titlu obligatoriu campurile marcate cu asterix *:

- Serii Containere – Se adauga seria containerului si se apasa butonul “Adaugare”.
- Tip container se va completa automat pe baza informatiilor precedente – Import sau Export
- Dimensiune container – Selectie din Drop-down 22R1, 45R1, 22G1, 42G1, 45G1
- Greutate marfa – Greutatea bruta a marfii, in kilograme, fara tara containerului. Numarul trebuie sa fie unul natural, fara punct sau virgula.
- Linie maritima – MSK pentru Maersk sau SGL pentru Sealand
- Scanner, Fizic, Control Sanitar, Cantarire – Se bifeaza si se furnizeaza detaliile referitoare la locul controlului si detaliile persoanei de contact, dupa caz
- Data solicitare – Reprezinta data la care se doreste livrarea containerului la destinatie si se poate introduce la nivel de data si ora, apasand pictograma calendar
- Adresa livrare – Adresa exacta de livrare a containerului, strada, numar, nume firma si orice alte detalii relevante pentru livrare – aceste instructiuni sunt transmise in final catre soferul camionului.
- Localitate livrare – Orasul de destinatie pentru livrare, pe baza caruia se genereaza automat si tariful de transport.
- Persoana de contact + Telefon – reprezinta numele persoanei de la descarcare si telefonul de contact – aceste informatii vor fi transmise soferului
- Comisionar Vamal + Telefon - reprezinta numele firmei de comisionariat vamal care deschide T1 in Agigea si telefonul de contact – aceste informatii sunt necesare atunci cand avem Tip Comanda Tranzit si vor fi transmise soferului
- Comisionar vamal destinatie + Telefon - reprezinta numele firmei de comisionariat vamal care inchide T1 la destinatie si telefonul de contact – aceste informatii sunt necesare atunci cand avem Tip Comanda Tranzit si vor fi transmise soferului
- Accept termenii si conditiile – Se bifeaza in casuta aferenta, dupa citirea si acceptarea termenilor si conditiilor

In functie de tipul de echipament, greutatea marfii si localitatea de livrare, se calculeaza automat si pretul de transport, in EURO

Se finalizeaza operatiunea apasand butonul “Salvare”. La nivel de comanda, se pot adauga pe rand, mai multe containere, daca acestea sunt pe acelasi booking

Adăugare container

Serii containere *

Serii containere + Adăugare ✖ Șterge toate seriile

Tip container **MRKU0221427**

Tip container

Booking

Dimensiune *

Greutate marfă (kg) *

Linie maritimă *

Scanner

Fizic

Control sanitar

Cântărire

Data solicitare

Valabil până la

Adresă livrare

Localitate livrare *

Persoană de contact * Telefon *

Comisionar vamal * Telefon *

Comisionar vamal destinație Telefon

[Accept termenii și condițiile](#)

Valoare cursă: 628 EUR Salvare Renunțare

7. **Dupa ce comanda este completa, aceasta trebuie trimisa catre Maersk Customer Experience Romania apasand butonul "Trimite Comanda" din partea dreapta a ferestrei. In acest moment statusul comenzii se modifica in "Trimisa", asteptand sa fie procesata, respectiv emiterea facturii de transport si validarea OP-ului aferent.**

MAERSK >

Modificare comandă Trimite comandă Salvare 🗑️

Tip comandă *

Beneficiar *

Tip transport *

Booking *

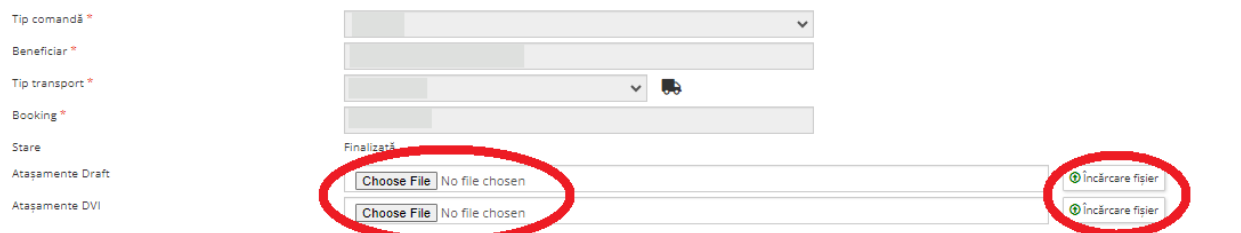
+ Adăugare container

Id	Serie container	Marfă	Valoare cursă	Status	Detalii	Id container	Id comandă	Stare	Id
✖	MRKU0221427	22000	628	Draft	Scanner: Fizic, Control				3

Din acest moment Operatorul nu mai poate modifica detalii din comanda, cu exceptia modificarii datei de livrare, alta decat cea initiala si a informatiilor referitoare la control fizic, scanner, doctor daca acestea nu au fost disponibile de la inceput.

Operatorul poate urmarii statusul comenzii pentru a se organiza. Statusurile pot fi urmatoarele:

1. Trimisa – Se asteapta sa fie procesata de CX prin emiterea facturii de transport si validarea OP-ului afferent si transmiterea documentelor Vamale de import in platforma
 2. Confirmata – A fost procesata de CX si dispecerul urmeaza sa aloce auto
 3. Finalizata – A fost alocat camion si urmeaza sa fie efectuata, conform instructiunilor transmise. In acelasi timp se transmite o avizare pe adresa de mail a userului cu detaliile auto
8. **Dupa ce intrati in posesia documentelor Vamale, va rugam sa le incarcati in platforma, la nivel de comanda.** Comanda dumneavoastra va fi confirmata si programata pentru executare doar dupa ce ne transmiteti Draftul de incarcare, color, cu toate stampilele necesare (stampila vama, stampila Comisionar si stampila “pentru incarcare”), prin apasarea butonului Choose File – unde va trebui sa selectati fisierul corespunzator si apasarea butonului Incarcare Fisier. De asemenea va rugam sa ne transmiteti si documentele finale de import sau Tranzit, dupa caz, de imediat ce s-au finalizat.
- a. Se apasa butonul **Choose File** si se selecteaza fisierul PDF ce trebuie incarcat
 - b. Se apasa butonul **Incarcare fisier** pentru a salva operatiunea



9. Generarea codurilor UIT si transmiterea lor catre ORGANIZATORUL DE TRANSPORT revine in sarcina clientilor/beneficiarilor, iar pentru toate comenzile de transport containere cu marfa de IMPORT (inclusiv TRANZIT) transmise catre Maersk Logistic & Services Romania, CUI RO14192429, va trebui sa introduceti societatea noastra ca ORGANIZATOR DE TRANSPORT in sistemul RO e-TRANSPORT. Transmiterea lor trebuie efectuata prin platforma online de plasare comenzi, la nivel de container, in campul dedicat numit COD UIT. Dupa introducerea codului/codurilor, se apasa butonul SALVARE COD UIT.

